


اعتقاد
Etimad



دليل المستخدم لرفع المطالبات المالية (القطاع الخاص)


يناير - 2023

الإصدار 2



الفهرس

3	التمهيد.....
3	المستهدفون من الدليل.....
3	وصف الخدمة.....
3	قواعد العمل.....
4	رفع المطالبات المالية.....
4	سير عمل الخدمة.....
5	آلية الدعم.....
5	معلومات التواصل.....
6	خطوات تسجيل الدخول للقطاع الخاص:.....



التمهيد

انطلاقاً من سياسة المملكة لرؤية 2030 وتوجهاتها نحو تحسين كفاءة العمل وزيادة فاعلية المشاريع وفق احتياجات الاقتصاد الوطني، اطلق المركز الوطني لنظم الموارد الحكومية دليل ارشادي شامل لتفعيل الخدمات الالكترونية الاستفادة من خدماتها والاطلاق عليها بشكل تفصيلي.

المستهدفون من الدليل

القطاع الخاص.

وصف الخدمة


هذه الخدمة تمكن القطاع الخاص من إنشاء المطالبات المالية للعقود المسجلة مسبقاً في المنصة من خلال إدارة العقود.

قواعد العمل

- بإمكان القطاع الخاص فقط من رفع المطالبة المالية للعقود
- يمنع تكرار المطالبة المالية
- يتم ارفاق شهادة الإنجاز من قبل القطاع الحكومي
- بإمكان القطاع الخاص معرفة حالة المطالبة وجميع التفاصيل من خلال المنصة

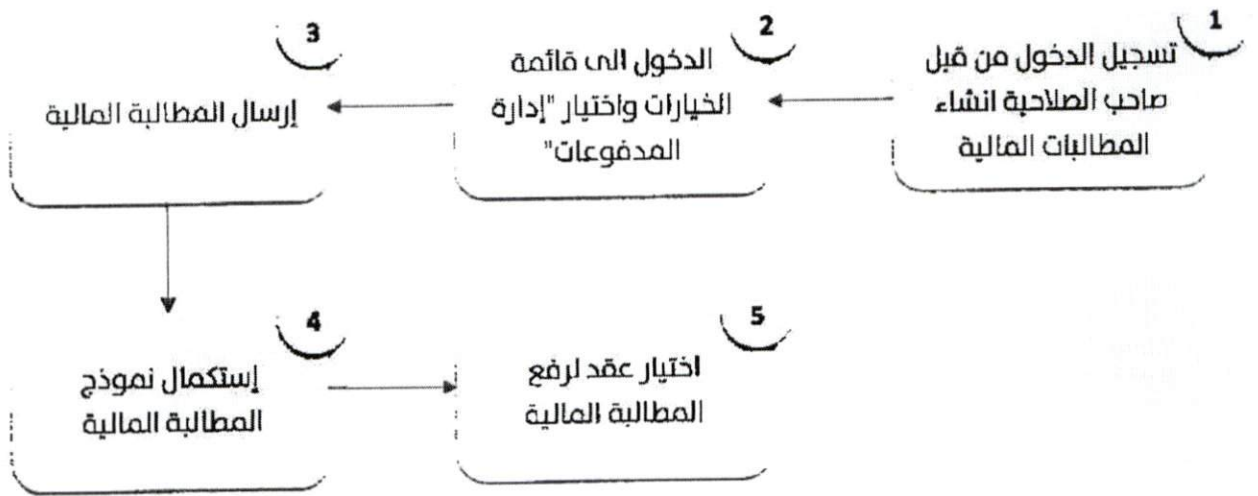
تعليمات الاستخدام


- يتطلب زيارة موقع وزارة التجارة على الرابط التالي: [/https://efile.mc.gov.sa](https://efile.mc.gov.sa)
- يتطلب الحصول على تفويض: (الموافقة على الصلاحية انشاء المطالبات المالية)



رفع المطالبات المالية

سير عمل الخدمة





آلية الدعم


معلومات التواصل

مركز الخدمة الشامل (أعتمد)

الرقم الموحد 19990


حساب تويتر @Etimadsa

البريد الإلكتروني ecare@etimad.sa



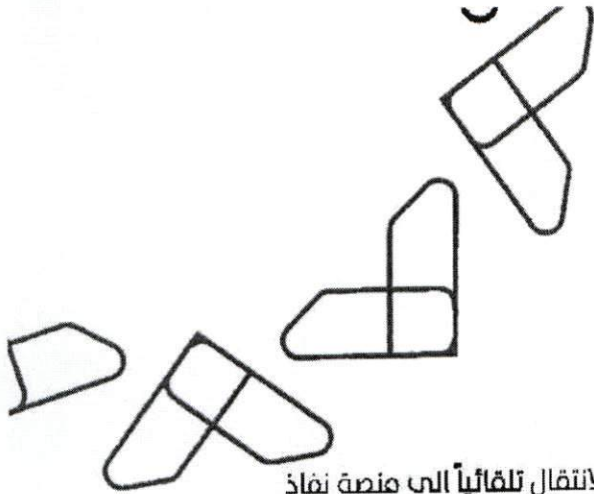
خطوات تسجيل الدخول للقطاع الخاص:

1. يتم الدخول على الصفحة الرئيسية لمنصة اعتماد من خلال الضغط على الرابط التالي:
[https:// etimad.sa](https://etimad.sa)
2. يتم النقر على " تسجيل الدخول " واختيار " أعمال "



3. عند الدخول لأول مرة يجب توثيق الدخول عبر منصة نفاذ عن طريق الضغط على أيقونة "تسجيل الدخول عبر نفاذ" ، وفي حال تم تسجيل الدخول عبر نفاذ مسبقاً يتم الدخول مباشرة لمنصة اعتماد عن طريق رقم الهوية وكلمة المرور.





4. بعد الضغط على ايقونة "تسجيل الدخول عبر نفاذ" يتم الانتقال تلقائياً الى منصة نفاذ ويتم ادخال البيانات الشخصية واستكمال الخطوات المطلوبة

نفاذ


Dear Esteemed user, welcome to National Single Sign-On




تسجيل الدخول عبر نفاذ

5. بعد الانتهاء من توثيق البيانات عبر منصة نفاذ، يتم الانتقال تلقائياً الى صفحة انشاء حساب جديد يتم فيها :

ادخال بيانات التواصل




6. التحقق من رقم الجوال بعد ذلك يتم مباشرة الدخول الى منصة اعتماد




7. بعد تسجيل الدخول يتم الضغط على أيقونة قائمة الخيارات وإختيار "الخدمات الإلكترونية"

المنصة الإلكترونية للخدمات المالية الحكومية





10. إختيار عقد معين من القائمة لرفع المطالبة المالية والضغط على الأيقونة



11. بعد ذلك يتم توجيه المستخدم إلى الصفحة لاستكمال نموذج "إخطار المطالبة المالية"



