

11369 11369 11369 11369 11369

دليل المستخدم

لرفع المطالبات المالية (القطاع الخاص)

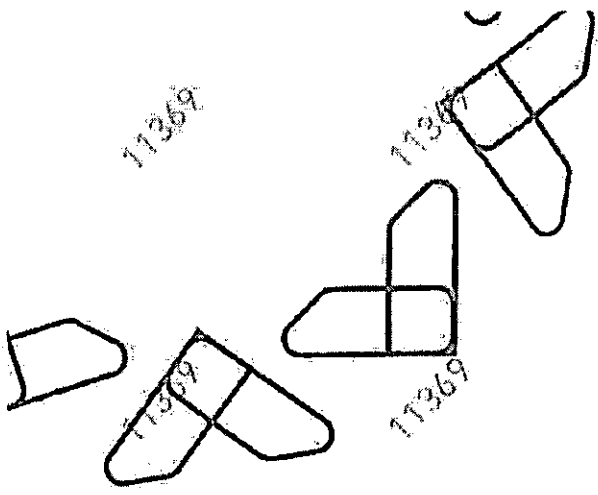
يناير 2023

الإصدار 12

11369 11369 11369 11369 11369

11369 11369 11369 11369 11369

11369 11369 11369 11369 11369



11369

11369

11369

11369

11369

11369

11369

11369

11369

11369

الفهرس

11369

11369

11369

11369

11369

3 التمهيد

3 المستهدفون من الدليل

3 وصف الخدمة

3 قواعد العمل

11369

11369

11369

11369

11369

4 رفع المطالبات المالية

4 سير عمل الخدمة

5 آلية الدعم

5 معلومات التواصل

6 خطوات تسجيل الدخول للقطاع الخاص

11369

11369

11369

11369

11369

11369

11369

11369

11369

11369

11369

11369

11369

11369

11369

التمهيد

انطلاقاً من سياسة المملكة لرؤية 2030 وتوجهاتها نحو تحسين كفاءة العمل وزيادة فاعلية المشاريع وفق احتياجات الاقتصاد الوطني، أطلق المركز الوطني لنظم الموارد الحكومية دليل إرشادي شامل لتفعيل الخدمات الإلكترونية الاستفادة من خدماتها والاطلاق عليها بشكل تفصيلي.

المستهدفون من الدليل

القطاع الخاص.

وصف الخدمة

هذه الخدمة تمكن القطاع الخاص من إنشاء المطالبات المالية للعقود المسجلة مسبقاً في المنصة من خلال إدارة العقود.

قواعد العمل

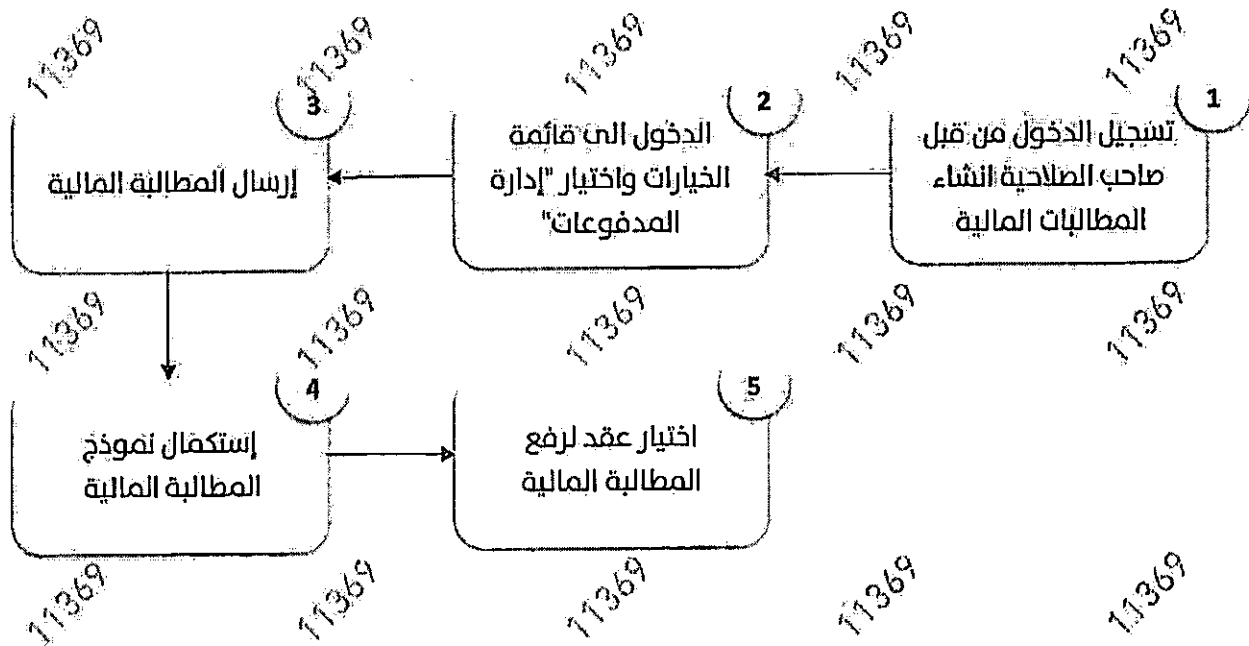
- بإمكان القطاع الخاص فقط من رفع المطالبة المالية للعقود
- يمنع تكرار المطالبة المالية
- يتم ارفاق شهادة الإنجال من قبل القطاع الحكومي
- بإمكان القطاع الخاص معرفة حالة المطالبة وجميع التفاصيل من خلال المنصة

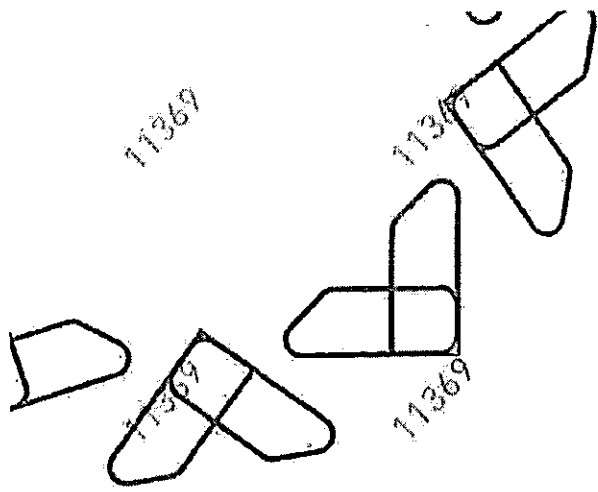
تعليمات الاستخدام

- يتطلب زيارة موقع وزارة التجارة على الرابط التالي: [/https://efile.mc.gov.sa](https://efile.mc.gov.sa)
- يتطلب الحصول على تفويض: (الموافقة على الصلاحية إنشاء المطالبات المالية)

رفع المطالبات المالية

سير عمل الخدمة





11369

11369

11369

11369

11369

11369

11369

11369

11369

11369

آلية الدعم

معلومات التواصل

مركز الخدمة الشامل (أعتمد)

الرقم الموحد 19990

حساب تويتر @Etimadsa

البريد الإلكتروني ecare@etimad.sa

11369

11369

11369

11369

11369

11369

11369

11369

11369

11369

11369

11369

11369

11369

11369

11369

11369

11369

11369

11369

11369

11369

11369

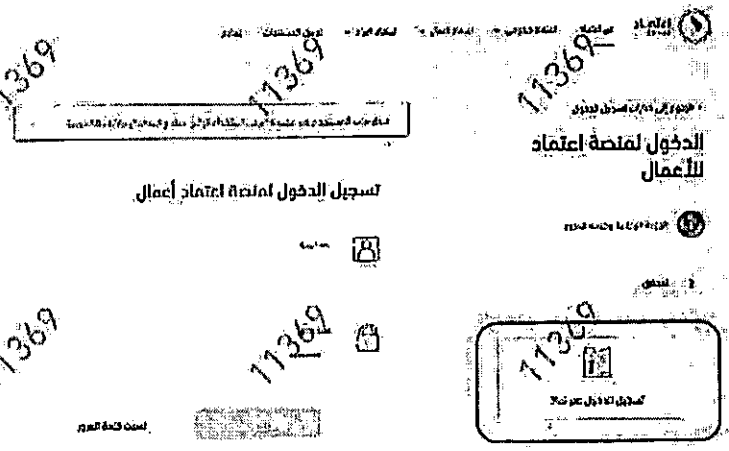
11369

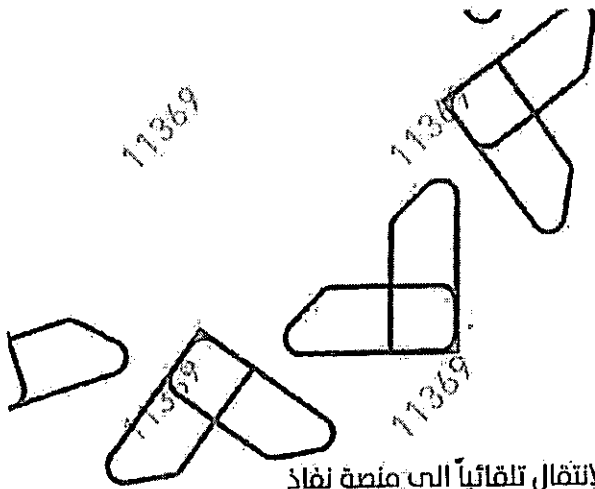
خطوات تسجيل الدخول للقطاع الخاص:

1. يتم الدخول على الصفحة الرئيسية لمنصة اعتماد من خلال الضغط على الرابط التالي: <https://etimad.sa>
2. يتم النقر على "تسجيل الدخول" واختيار "أعمال"



3. عند الدخول لأول مرة يجب توثيق الدخول عبر منصة نفاذ عن طريق الضغط على ايقونة "تسجيل الدخول عبر نفاذ"، وفي حال تم تسجيل الدخول عبر نفاذ مسبقاً يتم الدخول مباشرة لمنصة اعتماد عن طريق رقم الهوية وكلمة المرور.






4. بعد الضغط على ايقونة "تسجيل الدخول عبر نفاذ" يتم الانتقال تلقائياً الى منصة نفاذ ويتم ادخال البيانات الشخصية واستكمال الخطوات المطلوبة

Dear Etlmad user welcome to National Single Sign-On



5. بعد الانتهاء من توثيق البيانات عبر منصة نفاذ، يتم الانتقال تلقائياً الى صفحة انشاء حساب جديد يتم فيها:

ادخال بيانات التواصل



الاسم

الرقم

البريد الإلكتروني

الرقم القومي



الاسم

الرقم

البريد الإلكتروني

11369

11369

11369

11369

11369

11369

11369

11369

11369

11369

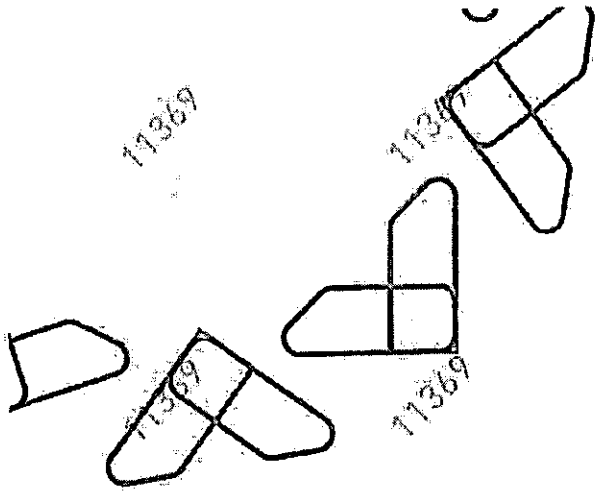
11369

11369

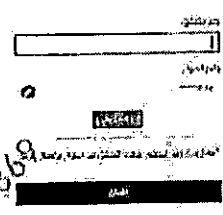
11369

11369

11369




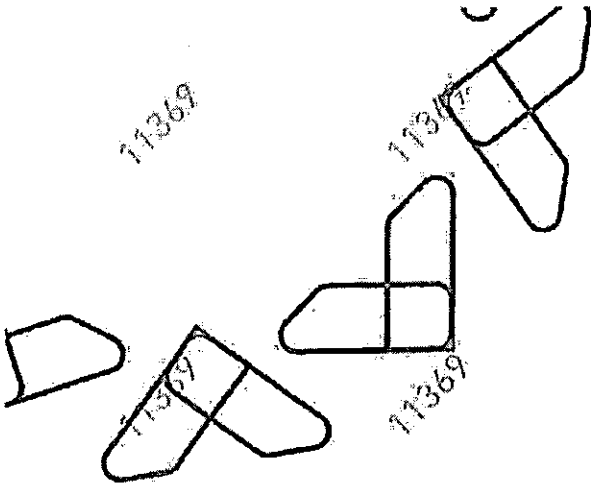
6. التحقق من رقم الجوال بعد ذلك يتم مباشرة الدخول الى منصة اعتماد



بعد تسجيل الدخول يتم الضغط على أيقونة قائمة الخيارات واختيار "إدارة المدفوعات"

المنصة الإلكترونية للخدمات المالية الحكومية





10. إختيار عقد معين من القائمة لرفع المطالبة المالية والضغط على الأيقونة



14

الرقم	الوصف	القيمة	العملة	التاريخ	حالة	ملاحظات
1	مبلغ مالي	1000	USD	2023-10-27	مقبول	مبلغ مالي

0000 رقم الحساب 11369 0000 رقم الحساب 11369

11. بعد ذلك يتم توجية المستخدم إلى الصفحة لاستكمال نموذج "إضافة المطالبة المالية"

بيانات المطالبة



رقم المطالبة

رقم العميل

رقم العميل

رقم العميل

رقم العميل

رقم العميل

رقم العميل

رقم العميل

رقم العميل

رقم العميل

رقم العميل

رقم العميل

رقم العميل

رقم العميل

رقم العميل

رقم العميل

رقم العميل

رقم العميل

رقم العميل

رقم العميل

رقم العميل

رقم العميل

رقم العميل

رقم العميل

رقم العميل

رقم العميل

رقم العميل

رقم العميل

رقم العميل

رقم العميل

رقم العميل

رقم العميل

رقم العميل

رقم العميل

رقم العميل

رقم العميل

رقم العميل

رقم العميل

رقم العميل

رقم العميل

رقم العميل

رقم العميل

رقم العميل

0000

0000

رقم الحساب

رقم الحساب

رقم الحساب

رقم الحساب

رقم الحساب

رقم الحساب

رقم الحساب

رقم الحساب

رقم الحساب

رقم الحساب

رقم الحساب

رقم الحساب

رقم الحساب

رقم الحساب

رقم الحساب

رقم الحساب

رقم الحساب

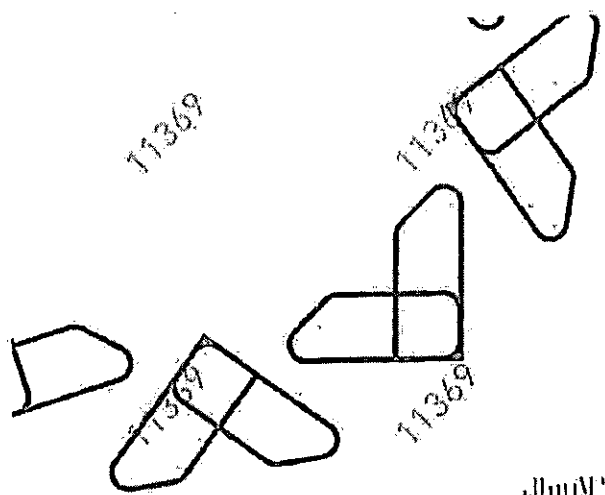
رقم الحساب

رقم الحساب

رقم الحساب

رقم الحساب

رقم الحساب



12. بعد تعبئة الحقول الإلزامية يتم الضغط على أيقونة "حفظ" لإرسال المطالبة المالية

الرقم التسلسلي للمطالبة	الرقم التسلسلي للمطالبة	الرقم التسلسلي للمطالبة
الرقم التسلسلي للمطالبة	الرقم التسلسلي للمطالبة	الرقم التسلسلي للمطالبة
الرقم التسلسلي للمطالبة	الرقم التسلسلي للمطالبة	الرقم التسلسلي للمطالبة
الرقم التسلسلي للمطالبة	الرقم التسلسلي للمطالبة	الرقم التسلسلي للمطالبة
الرقم التسلسلي للمطالبة	الرقم التسلسلي للمطالبة	الرقم التسلسلي للمطالبة
الرقم التسلسلي للمطالبة	الرقم التسلسلي للمطالبة	الرقم التسلسلي للمطالبة
الرقم التسلسلي للمطالبة	الرقم التسلسلي للمطالبة	الرقم التسلسلي للمطالبة
الرقم التسلسلي للمطالبة	الرقم التسلسلي للمطالبة	الرقم التسلسلي للمطالبة
الرقم التسلسلي للمطالبة	الرقم التسلسلي للمطالبة	الرقم التسلسلي للمطالبة
الرقم التسلسلي للمطالبة	الرقم التسلسلي للمطالبة	الرقم التسلسلي للمطالبة

11369

